

وزارة الزراعة واستصلاح الأراضى  
مركز البحوث الزراعية  
معهد بحوث الاقتصاد الزراعى  
قسم بحوث التسويق الزراعى  
وحدة التسويق الداخلى

## نشرة التسويق المحلى لأهم محاصيل الخضر والفاكهة

بالقاهرة الكبرى

فريق الدراسة

أ.د/ جيهان العفيفى ---- رئيس الوحدة

أ.د/ ناصر همام

د/ محمد النمكى

د/ مها عبد التواب

المراجعة والتصديق

أ.د/ السيد عبد المطلب

أ. د/ محمد هيكل

أ.د/ أسماء أحمد

أ.د/ سامية رياض

رئيس قسم بحوث التسويق الزراعى

أ.د/ عباس فتحى العوضى

العدد الثالث عشر

1-14 يناير /2024

## نشرة التسويق المحلى لأهم محاصيل الخضر والفاكهة أولاً: التغيرات السعرية لأهم محاصيل الخضر (بالقاهرة الكبرى)

### 1- التغيرات السعرية لأسعار الجملة لأهم محاصيل الخضر:


تم دراسة متوسط اسعار أهم محاصيل الخضر المتمثلة فى الطماطم، البطاطس، البصل، الكوسة، الخيار والموضحة بالجدول رقم (1).

جدول رقم (1) متوسط أسعار الجملة لأهم محاصيل الخضر

خلال النصف الأول من شهر يناير 2024 (الأسعار: جنيهه/للكيلو جرام)

معدل التغير بين الفترتين	معدل التغير الأسبوعى %	15/12- 28/12	1/1-14/1	معدل التغير	8/1-14/1	1/1-7/1	البيان	
		متوسط الفترة السابقة	متوسط الفترة الحالية	%	الأسبوع الثانى	الأسبوع الأول	اسم السلعة	
↓	-19.35	5.89	4.75	↓	-20.42	4.21	5.29	الطماطم
↓	-19.14	9.98	8.07	↓	-14.70	7.43	8.71	البطاطس
↓	-13.07	18.82	16.36	↓	-8.38	15.64	17.07	البصل
↑	7.55	10.46	11.25	↓	-4.35	11.00	11.50	الكوسة
↓	-10.67	9.00	8.04	↑	10.34	8.43	7.64	الخيار

المصدر: سوق الجملة بالعبور للخضر والفاكهة بالقاهرة.



شهر يناير 2024 وذلك بمعدل تغير بين الفترتين  
بلغ نحو -13.07%.



### الكوسة

بلغ متوسط سعر كيلو الكوسة فى سوق الجملة  
حوالى 11.50 جنيه خلال الأسبوع الأول من يناير  
2024 فى حين بلغ حوالى 11.00 جنيه فى  
الأسبوع الثانى لنفس الشهر بمعدل تناقص فى  
السعر بلغ -4.35%، بمتوسط بلغ حوالى  
11.25 جنيه خلال النصف الأول من شهر  
يناير 2024 وذلك بمعدل تغير بين الفترتين بلغ  
نحو 7.55%.



### الخيار

بلغ متوسط سعر كيلو الخيار البلدى فى  
سوق الجملة حوالى 7.64 جنيه خلال الأسبوع  
الأول من يناير 2024 كما بلغ حوالى 8.43  
جنيه فى الأسبوع الثانى لنفس الشهر وبمعدل تزايد  
قدر بنحو 10.34% خلال النصف الأول من  
شهر يناير 2024 وبمتوسط بلغ حوالى 8.04  
جنيه خلال نفس الفترة وذلك بمعدل تغير بين  
الفترتين بلغ نحو -10.67%.

### الطماطم

بلغ متوسط سعر كيلو الطماطم فى سوق الجملة  
حوالى 5.29 جنيه خلال الأسبوع الأول من يناير  
2024 فى حين بلغ نحو 4.21 جنيه فى الأسبوع  
الثانى لنفس الشهر وذلك بمعدل تناقص فى  
السعر بلغ نحو -20.42%، بمتوسط بلغ حوالى  
4.75 جنيه خلال النصف الأول من شهر يناير  
2024 وذلك بمعدل تغير بين الفترتين بلغ نحو  
-19.35%.



### البطاطس

بلغ متوسط سعر كيلو البطاطس فى سوق الجملة  
حوالى 8.71 جنيه خلال الأسبوع الأول من يناير  
2024 فى حين بلغ حوالى 7.43 جنيه فى  
الأسبوع الثانى لنفس الشهر وذلك بمعدل تناقص  
فى السعر بلغ نحو -14.70%، بمتوسط بلغ  
حوالى 8.07 جنيه خلال النصف الأول من شهر  
يناير 2024 وذلك بمعدل تغير بين الفترتين بلغ  
نحو 19.14%.



### البصل

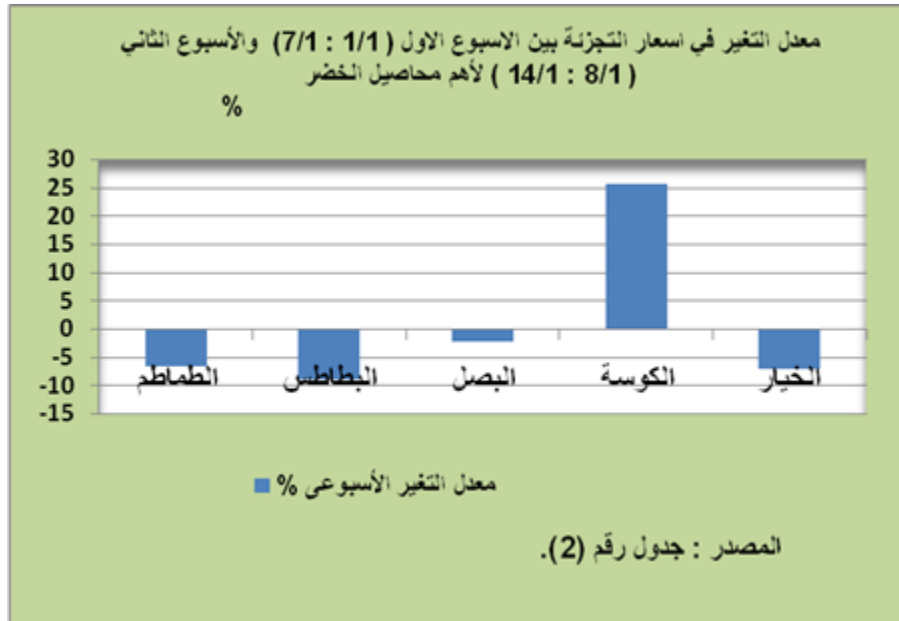
بلغ متوسط سعر كيلو البصل فى سوق الجملة  
حوالى 17.07 جنيه خلال الأسبوع الأول من  
يناير 2024 فى حين بلغ حوالى 15.64 جنيه فى  
الأسبوع الثانى لنفس الشهر وبمعدل تناقص فى  
السعر بلغ نحو -8.38%، بمتوسط بلغ حوالى  
16.36 جنيه خلال النصف الأول من

2- التغيرات السعرية لأسعار التجزئة لأهم محاصيل الخضر (بالقاهرة الكبرى)  
تم دراسة متوسط اسعار أهم محاصيل الخضر وهي الطماطم، البطاطس، البصل، الكوسة، الخيار.

جدول رقم (2) متوسط أسعار التجزئة لأهم محاصيل الخضر  
خلال النصف الأول من شهر يناير 2024 (الأسعار: جنيهه/الكيلو جرام)

معدل التغير بين الفترتين	15/12- 28/12	1/1-14/1	معدل التغير		8/1-14/1	1/1-7/1	البيان اسم السلعة	
			الأسبوعي %	%				
	متوسط الفترة السابقة	متوسط الفترة الحالية			الأسبوع الثاني	الأسبوع الأول		
↓	-14.71	8.50	7.25	↓	-6.67	7.00	7.50	الطماطم
↓	-27.88	16.64	12.00	↓	-9.07	11.43	12.57	البطاطس
↓	-15.67	36.00	30.36	↓	-2.31	30.00	30.71	البصل
↓	-1.43	15.36	15.14	↑	25.54	16.86	13.43	الكوسة
↓	-3.11	16.07	15.57	↓	-7.10	15.00	16.14	الخيار

المصدر: أسواق التجزئة بالقاهرة الكبرى





### الكوسة

بلغ متوسط سعر كيلو الكوسة في سوق التجزئة حوالي 13.43 جنيه خلال الأسبوع الأول من يناير 2024 في حين بلغ حوالي 16.86 جنيه في الأسبوع الثاني من نفس الشهر بمعدل تناقص في السعر بلغ نحو 25.54%، وبمتوسط بلغ حوالي 15.14 جنيه خلال النصف الأول من شهر يناير 2024 وذلك بمعدل تغير بين الفترتين بلغ نحو 1.43%.



### الخيار

بلغ متوسط سعر كيلو الخيار البلدي في سوق التجزئة حوالي 16.14 جنيه خلال الأسبوع الأول من يناير 2024 في حين بلغ حوالي 15 جنيه في الأسبوع الثاني وبمعدل تناقص في السعر بلغ نحو 10.7%، وبمتوسط بلغ حوالي 15.57 جنيه خلال النصف الأول من شهر يناير 2024 وذلك بمعدل تغير بين الفترتين بلغ نحو 3.11%.



### الطماطم

بلغ متوسط سعر كيلو الطماطم في سوق التجزئة حوالي 7.50 جنيه خلال الأسبوع الأول من يناير 2024 في حين بلغ نحو 7 جنيه في الأسبوع الثاني لنفس الشهر بمعدل تناقص في السعر بلغ نحو 6.67%، وذلك بمتوسط بلغ حوالي 7.25 جنيه خلال النصف الأول من شهر يناير 2024 وذلك بمعدل تغير بين الفترتين بلغ نحو 14.71%.



### البطاطس

بلغ متوسط سعر كيلو البطاطس في سوق التجزئة حوالي 12.57 جنيه خلال الأسبوع الأول من يناير 2024 كما بلغ حوالي 11.43 جنيه في الأسبوع الثاني وبمعدل تناقص في السعر بلغ نحو 9.07%، بمتوسط قدر بحوالي 12 جنيه خلال النصف الأول من شهر يناير 2024 وذلك بمعدل تغير بين الفترتين بلغ نحو 27.88%.



### البصل

بلغ متوسط سعر كيلو البصل في سوق التجزئة حوالي 30.71 جنيه خلال الأسبوع الأول من يناير 2024 في حين بلغ حوالي 30 جنيه في الأسبوع الثاني من نفس الشهر وبمعدل تناقص في السعر بلغ نحو 2.31%، بمتوسط حوالي 30.36 جنيه خلال النصف الأول من شهر يناير 2024 وذلك بمعدل تغير بين الفترتين بلغ نحو 15.67%.

## ثانياً: التغيرات السعرية لأهم محاصيل الفاكهة (بالقاهرة الكبرى)

### 1- التغيرات السعرية لأسعار الجملة لأهم محاصيل الفاكهة

تم دراسة متوسط أسعار أهم محاصيل الفاكهة وهي البرتقال أبو سرّة ، اليوسفي، الجوافة، الكانتلوب، الموز المحلي.

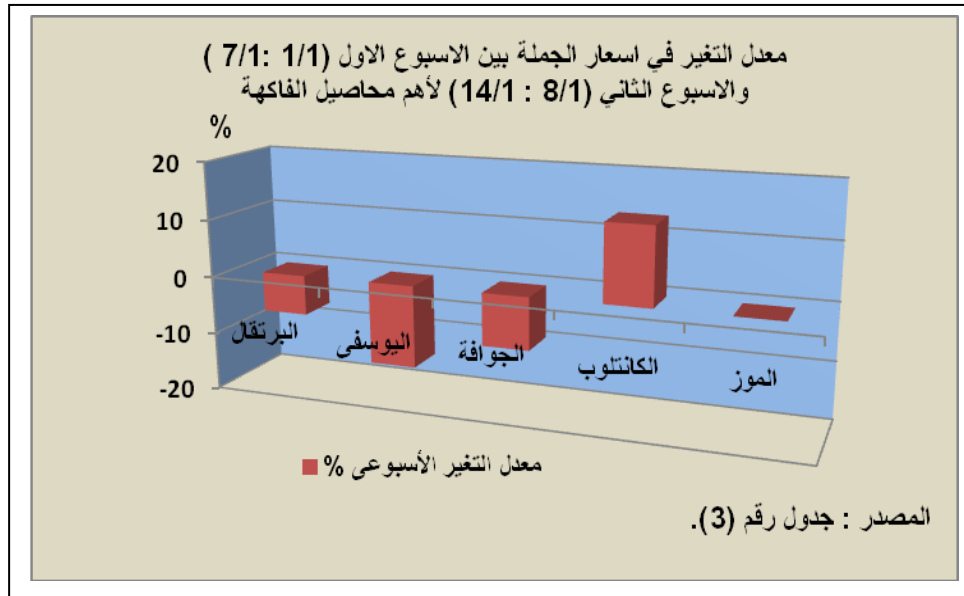
جدول رقم (3) متوسط أسعار الجملة لأهم محاصيل الفاكهة

خلال النصف الأول من شهر يناير 2024

(الأسعار: جنيه/لكيلو جرام)

معدل التغير بين الفترتين	15/12-28/12	1/1-14/1	معدل التغير الأسبوعي %	8/1-14/1	1/1-7/1	البيان اسم السلعة
	متوسط الفترة السابقة	متوسط الفترة الحالية		الأسبوع الثاني	الأسبوع الأول	
↓ -0.56	7.20	7.16	↓ -6.90	6.75	7.25	البرتقال
↔ 0.00	6.71	6.71	↓ -14.29	6.00	7.00	اليوسفي
↑ 11.34	10.14	11.29	↓ -9.09	10.00	11.00	الجوافة
↓ -15.09	8.75	7.43	↑ 13.33	8.50	7.50	الكانتلوب
↔ 0.00	8.00	8.00	↔ 0.00	8.00	8.00	الموز

المصدر: سوق الجملة بالعبور للخضر والفاكهة بالقاهرة.





الثاني وذلك بمعدل تناقص في السعر بلغ -  
9.09% وبتوسط سعر بلغ 11.29 جنيه خلال  
النصف الأول من شهر يناير 2024 وذلك بمعدل  
تغير بين الفترتين بلغ نحو 11.34%.

### الكانتلوب

بلغ متوسط سعر كيلو الكانتلوب في سوق الجملة  
حوالي 7.5 جنيه خلال الأسبوع الأول من يناير  
2024 في حين بلغ حوالي 8.5 جنيه في الأسبوع  
الثاني بمعدل تزايد في السعر بلغ نحو 13.33%  
خلال أسبوعي الدراسة، وبتوسط بلغ حوالي  
7.43 جنيه خلال النصف الأول من شهر يناير  
2024 وذلك بمعدل تغير بين الفترتين بلغ نحو -  
15.09%.



### الموز المحلى

بلغ متوسط سعر كيلو الموز المحلى في  
سوق الجملة حوالي 8 جنيه خلال الأسبوع الأول  
من يناير 2024 كذلك بلغ حوالي 8 جنيه في  
الأسبوع الثاني من شهر يناير 2024 بمعدل  
ثبات في السعر خلال أسبوعي الدراسة، وبتوسط  
بلغ حوالي 8 جنيه خلال النصف الأول من شهر  
يناير 2024 وذلك بمعدل ثبات بين الفترتين.

### البرتقال

بلغ متوسط سعر كيلو البرتقال في سوق الجملة  
عند حوالي 7.25 جنيه خلال الأسبوع الأول من  
شهر يناير 2024، في حين بلغ نحو 6.75 جنيه  
في الأسبوع الثاني من نفس الشهر بمعدل تناقص  
في السعر بلغ -6.90% وبتوسط بلغ حوالي  
7.16 جنيه خلال النصف الأول من شهر يناير  
2024 وذلك بمعدل تغير بين الفترتين بلغ نحو  
-0.56%.



### اليوسفى

بلغ متوسط سعر كيلو اليوسفى في سوق الجملة  
عند حوالي 7 جنيه خلال الأسبوع الأول من شهر  
يناير 2024، في حين بلغ نحو 6 جنيه في  
الأسبوع الثاني من نفس الشهر بمعدل تناقص في  
السعر بلغ -14.29% وبتوسط بلغ حوالي  
6.71 جنيه خلال النصف الأول من شهر يناير  
2024 وذلك بمعدل ثبات بين الفترتين.



### الجوافة

بلغ متوسط سعر كيلو الجوافة في سوق الجملة  
حوالي 11 جنيه خلال الأسبوع الأول من يناير  
2024 بينما بلغ حوالي 10 جنيه في الأسبوع

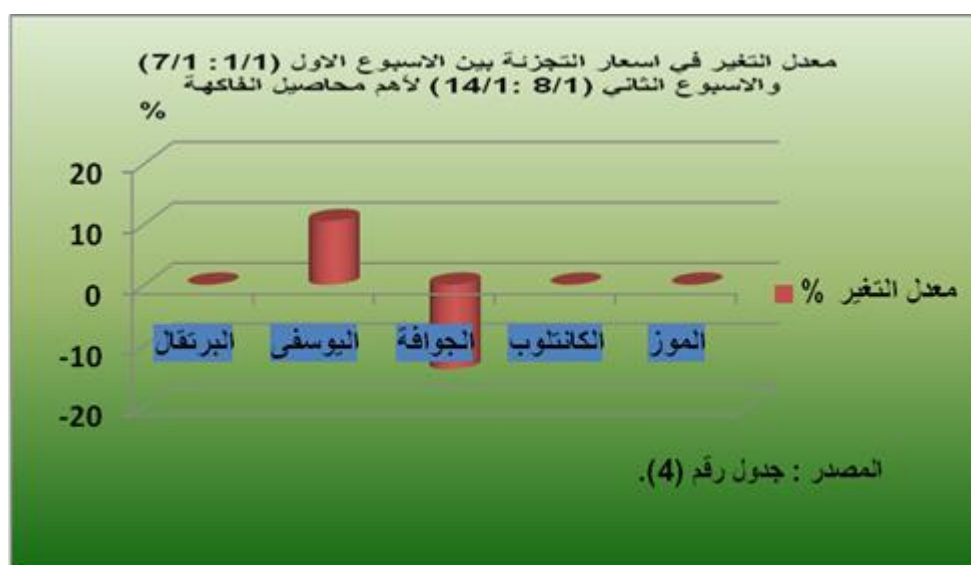
## 2- التغيرات السعرية لأسعار التجزئة لأهم محاصيل الفاكهة (بالقاهرة الكبرى)

تم دراسة متوسط أسعار أهم محاصيل الفاكهة وهي البرتقال أبو سرّة ، اليوسفي، الجوافة، الكانتلوب، الموز المحلي.

جدول رقم (4) متوسط أسعار التجزئة لأهم محاصيل الفاكهة  
خلال النصف الأول من شهر يناير 2024

معدل التغير بين الفترتين	15/12- 28/12	1/1-14/1	معدل التغير الأسبوعي %		8/1-14/1	1/1-7/1	البيان
	متوسط الفترة السابقة	متوسط الفترة الحالية			الأسبوع الثاني	الأسبوع الأول	اسم السلعة
↔	0.0	15.00	↔	0.00	15.00	15.00	البرتقال
↔	0.0	11.43	↑	10.50	12.00	10.86	اليوسفي
↓	-10.98	18.21	↓	-13.94	15.00	17.43	الجوافة
↓	-25.0	20.00	↔	0.00	15.00	15.00	الكانتلوب
↔	0.0	15.00	↔	0.00	15.00	15.00	الموز

المصدر: أسواق التجزئة بالقاهرة الكبرى.







الدراسة بلغ -13.94%، بمتوسط بلغ حوالي 16.21 جنيه خلال النصف الأول من شهر يناير 2024 وذلك بمعدل تغير بين الفترتين بلغ نحو -10.98%.

### البرتقال

بلغ متوسط سعر كيلو البرتقال في سوق التجزئة حوالي 15 جنيه خلال الأسبوع الأول من يناير 2024 كذلك بلغ 15 جنيه في الأسبوع الثاني بمعدل ثبات في السعر خلال أسبوعى الدراسة، وبمتوسط بلغ حوالي 15 جنيه خلال النصف الأول من شهر يناير 2024 بمعدل ثبات في السعر بين الفترتين.

### الكانتلوب

بلغ متوسط سعر كيلو الكانتلوب في سوق التجزئة حوالي 15 جنيه خلال الأسبوع الأول من يناير 2024 كما بلغ نحو 15 جنيه في الأسبوع الثاني بمعدل ثبات في السعر خلال أسبوعى الدراسة، وبمتوسط بلغ حوالي 15 جنيه خلال النصف الأول من شهر يناير 2024 وذلك بمعدل تغير بين الفترتين بلغ نحو -25%.



### الموز المحلى

بلغ متوسط سعر كيلو الموز المحلى في سوق التجزئة حوالي 15 جنيه خلال الأسبوع الأول من يناير 2024، وبلغ حوالي 15 جنيه في الأسبوع الثاني وبمعدل ثبات في السعر خلال أسبوعى الدراسة، بمتوسط بلغ حوالي 15 جنيه خلال النصف الأول من شهر يناير 2024 وذلك بمعدل ثبات في السعر بين الفترتين.



### اليوسفى

بلغ متوسط سعر كيلو اليوسفى في سوق التجزئة عند حوالي 10.86 جنيه خلال الأسبوع الأول من شهر يناير 2024، في حين بلغ نحو 12 جنيه في الأسبوع الثاني من نفس الشهر بمعدل تزايد في السعر بلغ 10.50% وبمتوسط بلغ حوالي 11.43 جنيه خلال النصف الأول من شهر يناير 2024 وذلك بمعدل ثبات بين الفترتين.



### الجوافة

بلغ متوسط سعر كيلو الجوافة في سوق التجزئة حوالي 17.43 جنيه خلال الأسبوع الأول من يناير 2024، وبلغ حوالي 15 جنيه في الأسبوع الثاني وبمعدل تناقص في السعر خلال أسبوعى

ثالثاً: تقرير عن سعر المزرعة والجملة والتجزئة لأهم محاصيل الخضر  
بالقاهرة الكبرى  
(خلال النصف الأول من شهر يناير 2024)

## أسعار المزرعة والجملة والتجزئة والسعر المزرعى لأهم محاصيل الخضر (بالقاهرة الكبرى)

يتناول هذا الجزء دراسة أسعار المستويات السعرية المختلفة (السعر المزرعى، وسعر الجملة، وسعر التجزئة) لأهم محاصيل الخضر بالقاهرة الكبرى والتمثلة فى الطماطم، والبطاطس، والبصل، والكوسة، والخيار، والموضحة بالجدول رقم (5).

جدول رقم (5) أسعار المزرعة والجملة والتجزئة والسعر المزرعى لأهم محاصيل الخضر (القاهرة الكبرى) خلال النصف الأول من شهر يناير 2024 (الأسعار: جنيه/للكيلو جرام)

1-1-2024/ 14-1-2024			الأسبوع الثانى 8/1-14/1			الأسبوع الأول 1/1-7/1			البيان
سعر المستهلك (3)	سعر الجملة (2)	السعر المزرعى (1)	سعر المستهلك	سعر الجملة	السعر المزرعى	سعر المستهلك	سعر الجملة	السعر المزرعى	اسم السلعة
7.25	4.75	4.37	7.00	4.21	3.87	7.50	5.29	4.87	الطماطم
12.00	8.07	7.42	11.43	7.43	6.84	12.57	8.71	8.01	البطاطس
30.36	16.36	15.05	30.00	15.64	14.39	30.71	17.07	15.70	البصل
15.14	11.25	10.35	16.86	11.00	10.12	13.43	11.50	10.58	الكوسة
15.57	8.04	7.40	15.00	8.43	7.76	16.14	7.64	7.03	الخيار

المصدر: جدول (1، 2) بالإنشرة

## الهوامش التسويقية لأهم محاصيل الخضر

### الهوامش التسويقية لأهم محاصيل الخضر

يعتبر دراسة الهامش التسويقي أحد المعايير الرئيسية للتعرف على الفروق التسويقية، والتي من خلالها يمكن الحكم على كفاءة النشاط التسويقي. ويمثل الهامش التسويقي الفرق بين ما يدفعه المستهلك النهائي وبين السعر الذي يتقاضاه المنتج، أو بمعنى آخر هو الفرق بين سعر التجزئة والسعر المزرعي ومن ثم يتضمن التكاليف التسويقية وأرباح الوسطاء.

### جدول رقم (6) الهوامش التسويقية وتوزيع جنيه المستهلك للمنتج والوسطاء

لأهم محاصيل الخضر خلال النصف الأول من شهر يناير 2024

البيان المحصول	الفروق التسويقية			توزيع جنيه المستهلك	
	جملة-مزرعي	مستهلك-مزرعي	مستهلك-جملة	نصيب المنتج %	نصيب الوسطاء %
الطماطم	0.38	2.88	2.50	60.3	39.7
البطاطس	0.65	4.58	3.93	61.9	38.1
البصل	1.31	15.31	14.00	49.6	50.4
الكوسة	0.90	4.79	3.89	68.4	31.6
الخيار	0.64	8.17	7.53	47.5	52.5

المصدر: جدول (5)



### الكوسة

فيما يخص نصيب المنتج للكوسة فقد بلغ نحو 68.4% من جنيته المستهلك، في حين بلغ نصيب الوسطاء نحو 31.6% من جنيته المستهلك، خلال النصف الأول من شهر يناير 2024



### الطماطم

بلغ نصيب المنتج للطماطم نحو 60.3% من جنيته المستهلك، في حين بلغ نصيب الوسطاء من جنيته المستهلك نحو 39.7%، خلال النصف الأول من شهر يناير 2024



### البطاطس

قدر نصيب المنتج من جنيته المستهلك للبطاطس بنحو 61.9%، في حين بلغ نصيب الوسطاء من جنيته المستهلك نحو 38.1%، خلال النصف الأول من شهر يناير 2024



### الخيار

بالنسبة لنصيب المنتج للخيار فقد بلغ نحو 47.5% من جنيته المستهلك، في حين بلغ نصيب الوسطاء نحو 52.5% من جنيته المستهلك، خلال النصف الأول من شهر يناير 2024



### البصل

بالنسبة لنصيب المنتج للبصل فقد بلغ نحو 49.6% من جنيته المستهلك، بينما بلغ نصيب الوسطاء من جنيته المستهلك نحو 50.4%، خلال النصف الأول من شهر يناير 2024

رابعاً: تقرير عن سعر المزرعة والجملة والتجزئة لأهم محاصيل الفاكهة  
(بالقاهرة الكبرى)

خلال النصف الأول من شهر يناير 2024

## أسعار المزرعة والجملة والتجزئة والسعر المزرعى لأهم محاصيل الفاكهة (بالقاهرة الكبرى)

يتناول هذا الجزء دراسة المستويات السعرية المختلفة (السعر المزرعى، وسعر الجملة، وسعر التجزئة) لأهم محاصيل الفاكهة (بالقاهرة الكبرى) وهي البرتقال أبو سره، اليوسفى، الجوافه، الكانتلوب، الموز المحلى، وذلك كما هو موضح بالجدول رقم (7).

جدول رقم (7) اسعار المزرعة والجملة والتجزئة والسعر المزرعى لأهم محاصيل الفاكهة  
خلال النصف الأول من شهر يناير عام 2024

1-1-2024/ 14-1-2024			الأسبوع الثانى 8/1-14/1			الأسبوع الأول 1/1-7/1			البيان
سعر المستهلك (3)	سعر الجملة (2)	السعر المزرعى (1)	سعر المستهلك	سعر الجملة	السعر المزرعى	سعر المستهلك	سعر الجملة	السعر المزرعى	اسم السلعة
15.00	7.16	6.59	15.00	6.75	6.21	15.00	7.25	6.67	البرتقال
11.43	6.71	6.17	12.00	6.00	5.52	10.86	7.00	6.44	اليوسفى
16.21	11.29	10.39	15.00	10.00	9.20	17.43	11.00	10.12	الجوافه
15.00	7.43	6.84	15.00	8.50	7.82	15.00	7.50	6.90	الكانتلوب
15.00	8.00	7.36	15.00	8.00	7.36	15.00	8.00	7.36	الموز

المصدر: جدول (3، 4) بالنشرة

## الهوامش التسويقية لأهم محاصيل الفاكهة

يتناول هذا الجزء دراسة كل من الهوامش التسويقية وتوزيع جنيه المستهلك لأهم محاصيل الفاكهة (بالقاهرة الكبرى) وهي البرتقال أبو سره، اليوسفى، الجوافه، الكانتلوب، الموز المحلى، كما هو موضح بالجدول رقم (8).

جدول رقم (8) الهوامش التسويقية وتوزيع جنيه المستهلك للمنتج والوسطاء لأهم محاصيل الفاكهة

(خلال النصف الأول من شهر يناير 2024)

توزيع جنيه المستهلك		الفروق التسويقية			البيان
نسبب الوسطاء %	نسبب المنتج %	مستهلك-جملة	مستهلك-مزرعى	جملة-مزرعى	اسم السلعة
56.1	43.9	7.84	8.41	0.57	البرتقال
46.0	54.0	4.72	5.26	0.54	اليوسفى
35.9	64.1	4.92	5.82	0.90	الجوافه
54.4	45.6	7.57	8.16	0.59	الكانتلوب
50.3	49.1	7.00	7.64	0.64	الموز

المصدر: حسبت من الجدول رقم (7)



### الكانتلوب

بالنسبة لنصيب المنتج من جنيه المستهلك للكانتلوب فقد بلغ نحو 45.6% من جنيه المستهلك، في حين بلغ نصيب الوسطاء نحو 54.4% من جنيه المستهلك، خلال النصف الأول من شهر يناير 2024



### الموز المحلي

بالنسبة لنصيب المنتج للموز المحلي فقد بلغ نحو 49.1% من جنيه المستهلك، في حين بلغ نصيب الوسطاء نحو 50.3% من جنيه المستهلك، خلال النصف الأول من شهر يناير 2024



### البرتقال

بلغ نصيب المنتج للبرتقال نحو 43.9% من جنيه المستهلك، في حين بلغ نصيب الوسطاء نحو 56.1% من جنيه المستهلك، خلال النصف الأول من شهر يناير 2024



### اليوسفي

بلغ نصيب المنتج لليوسفي نحو 54% من جنيه المستهلك، في حين بلغ نصيب الوسطاء نحو 46% من جنيه المستهلك، خلال النصف الأول من شهر يناير 2024



### الجوافة

قدر نصيب المنتج للجوافة بنحو 64.1% من جنيه المستهلك، في حين بلغ نصيب الوسطاء نحو 35.9% من جنيه المستهلك، خلال النصف الأول من شهر يناير 2024

